قطاع الاستثمار والموارد
الدعم الفني للاستثمار

البورصة المصرية
The Egyptian Exchange

مؤشرات البورصة المصرية

عدد رقم (٣٦) تحليل فني خلال الفترة من ٢٠٢٤/٩/١ حتى ٢٠٢٤/٩/٣٠

المؤشر بالجنيه	الفتح	الاغلاق	التغير %
EGX 30	٣٠٧٧٤,١٩	٣١٥٨٧,٠٤	٢,٦٤
EGX 70	٧٠٧٦,٣٠	٧٥٣٨,٣٠	٦,٥٣
EGX 100	١٠١٤٨,٨١	١٠٧٣٢,٠٢	٥,٧٥

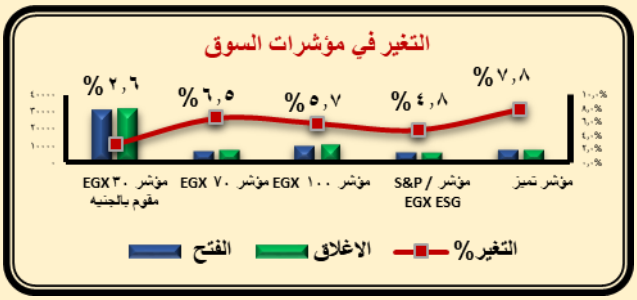

اجماليات الســــــوق	الشهر الحالي	الشهر السابق
رأس المال السوقي "داخل المقصورة " بالمليار جنيه	٢١٤٨,٧	٢١٠٤,١
قيمة التداول بالمليار جنيه	١٣٤٤,٣	١٥٢٢,٠
كمية التداول بالمليون ورقة	٢٢١٣٠	٢٣١٥٣
عدد العمليات بالألف عملية	٢٣٩٥	٢٦٠٣
فئات المستثمرين وتعاملاتهم		
المصريين بالمليون جنيه	٨١٣,٢ (ص.شراء)	١٥٣,٤ (ص.بيع)
العرب (صافي بيع) بالمليون جنيه	٦٦٧,٥	١٠٣١,٧
الأجانب بالمليون جنيه	١٤٥,٧ (ص.بيع)	١١٨٥,١ (ص.شراء)

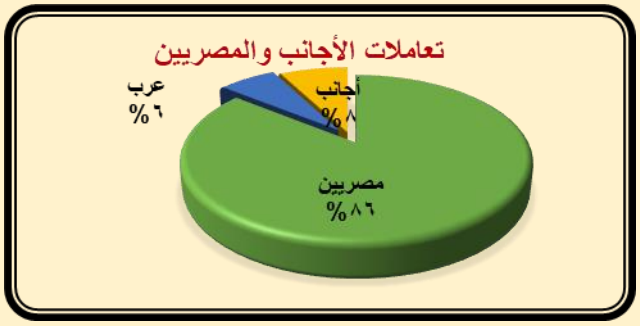

الســهـــــــــــــــم	كمية التداول بالمليون ورقة	سعر الاغلاق بالجنيه
مدينة مصر للإسكان والتعمير	٣٩٠,٥٢٦	٤,٥٢
سيدي كرير للبتروكيماويات	٦٦,١٣٣	٢٨,٤٣
المصرية لخدمات النقل والتجارة (إيجترانس)	٥٩,٠٤٥	٤,٤١
أي فاينانس للاستثمارات المالية والرقمية	١٨,٧٠٣	٢٢,٧٨
المصرية لمدينة الإنتاج الاعلامي	١٦,٦٨٩	٢٠,٦٠
مصرف أبو ظبي الإسلامي-مصر	١٥,١٩٢	٤٠,٧
الدلتا للسكر	١٠,٩٠٤	٧١,٧٩
مصر للاسمنت قنا	٩,٥١٢	٢١,٨٧
البنك المصري لتنمية الصادرات	٥,٨١٦	١٦,٦٠
المالية والصناعية المصرية(EFIC)	١,٣٣١	١٢٧,٣
مصر بني سويف للاسمنت	٠,٩٠٤	٣٩,٩٢
المصرية للأقمار الصناعية " نايل سات"	٠,٠١٢	٦,٨٦*

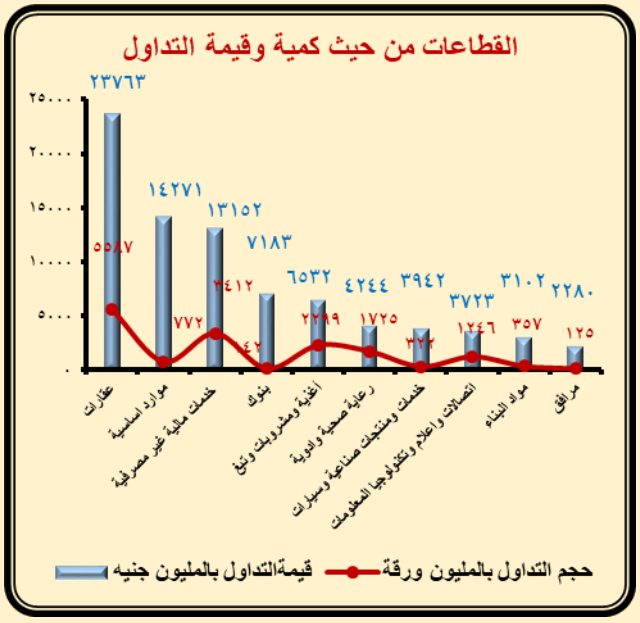

* السعر بالدولار

المصدر: البورصة المصرية